

PISTOLA MULTIUSO

TRE FASI




La Pistola Multiuso Tre Fasi è dotata di un'impugnatura che permette l'apertura del liquido per il funzionamento della pistola. Tramite l'innesto rapido, l'impugnatura può essere cambiata e si può utilizzare qualsiasi modello.


La scelta dell'ugello è suggerita dalle immagini riportate a inizio corpo lancia:




Getto a cono



Getto a ventaglio



Getto schiumogeno



Il cambio ugelli deve essere effettuato a pistola spenta. Tenendo l'impugnatura con una mano, chiudere il flusso, con l'altra mano ruotare il corpo tromboncino posizionandolo sull'immagine dell'ugello scelto: ora si può riaprire il flusso e lavorare.

Per il getto a ventaglio e lo schiumogeno vi è la possibilità di allungare il corpo nero della pistola tirando verso l'esterno, creando così l'effetto Venturi, aumentando la nebulizzazione per il getto a ventaglio e rendendo lo schiumogeno maggiormente aggrappante.

Questa lancia è stata studiata principalmente per il settore antincendio, per il quale il tempismo è tutto e con questo prodotto possiamo utilizzare sempre la stessa lancia senza bisogno di cambiarla e ottimizzando i tempi.

La Pistola Multiuso Tre Fasi può essere applicata anche a idropulitrici o a macchine che usano lo schiumogeno in generale. Attenzione: la gittata è un "valore" influenzabile da diversi fattori, quali vento, caratteristiche della pompa, lunghezza e diametro del tubo.

Poiché la pressione utilizzata nell'impiego di questa lancia è elevata, la pistola va usata con due mani.

La lancia non può essere direttamente direzionata verso persone o animali.

